



# RISULTATI DEL SONDAGGIO SIFO: SCELTA DELLE DATE DEL CONGRESSO NAZIONALE

# SONDAGGIO SIFO: DATE DEL CONGRESSO NAZIONALE

## Chi?

Il sondaggio è stato promosso e approvato dal CD

## Come?

Voto elettronico palese, con invio di un report a tutti i votanti a fine sondaggio

## Quando?

L'idea è nata nel mese di novembre 2009.  
Il sondaggio veloce è stato condotto:  
dal 4 dicembre 2009 all'11 dicembre 2009

# SONDAGGIO SIFO: FARMACISTA DI REPARTO

## PREMESSA:

Si è proceduto a interpellare tutti i soci per decidere su quanti giorni complessivi articolare il congresso nazionale 2010, se far coincidere parte del week-end con l'inizio o con la fine del congresso ed in quale misura impegnare le giornate di sabato e/o domenica.










# Risultati del sondaggio: 536 votanti








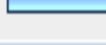
Page: Congresso Nazionale 2010

1. Inserisci i tuoi dati:

		Response Percent	Response Count
<a href="#">Show replies</a>	Nome e Cognome:	100.0%	536
		<i>answered question</i>	536
		<i>skipped question</i>	0

## 2. Regione di appartenenza

		Response Percent	Response Count
Abruzzo		2.8%	15
Basilicata		0.2%	1
Calabria		4.7%	25
<b>Campania</b>		<b>10.1%</b>	<b>54</b>
Emilia Romagna		6.5%	35
Friuli Venezia Giulia		3.0%	16
Lazio		8.0%	43
Liguria		2.6%	14
Lombardia		9.1%	49






Marche		3.7%	20
Molise		0.0%	0
Piemonte		9.5%	51
Puglia		5.8%	31
Sardegna		5.4%	29
Sicilia		9.7%	52
Toscana		7.5%	40
Trentino Alto Adige		0.7%	4
Umbria		1.7%	9
Valle d'Aosta		0.4%	2
Veneto		8.6%	46
		<i>answered question</i>	536
		<i>skipped question</i>	0

**SONDAGGIO SIFO:  
DATE DEL CONGRESSO NAZIONALE**

**RISULTATI**

# Preferenze espresse dai 536 votanti:

3. Si richiede di indicare una sola preferenza tra le cinque seguenti opzioni:

		Response Percent	Response Count
tardo pomeriggio di domenica + lunedì + martedì (mattina e pomeriggio)		9.3%	50
tardo pomeriggio di mercoledì+ giovedì+venerdì (mattina e pomeriggio)		28.0%	150
tardo pomeriggio di domenica + lunedì + martedì +mercoledì mattina		6.7%	36
tardo pomeriggio di giovedì + venerdì + sabato (mattina e pomeriggio)		23.7%	127
giovedì + venerdì + sabato (mattina)		32.3%	173
		<i>answered question</i>	536
		<i>skipped question</i>	0

# CONCLUSIONI

Come il CD del 12 dicembre ha deciso di interpretare i risultati del sondaggio:

1. Vi è una netta preferenza affinché il congresso non inizi la domenica, ma sia invece collocato attorno ai giorni finali della settimana.
2. Tra le due soluzioni che hanno ottenuto il maggior numero di voti (risposta 2 e risposta 5), si è deciso di preferire la combinazione “mercoledì pomeriggio + giovedì + venerdì” considerando che, quando nei passati congressi la sessione conclusiva si è svolta il sabato mattina, l’affluenza è risultata piuttosto scarsa.