

Rilevazione fabbisogni formativi



Survey 2019

Rilevazione fabbisogni formativi

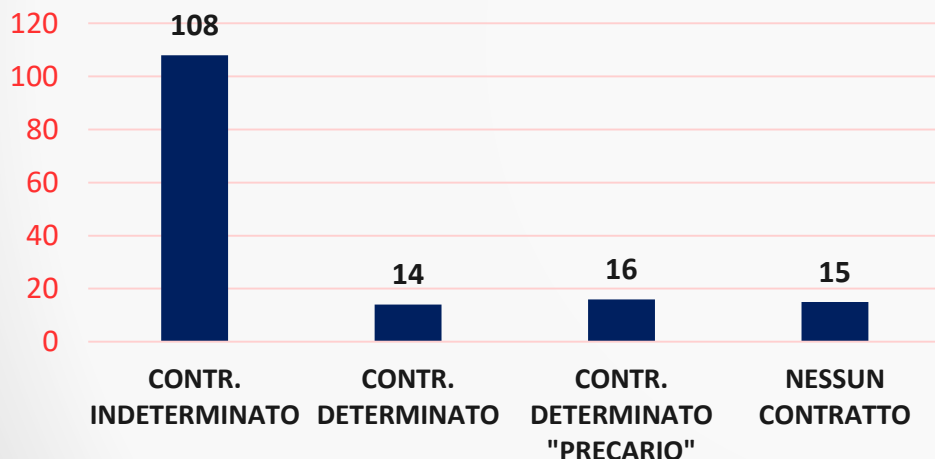
Rappresentatività



Risposte Survey 2019: 153 soci su 2.326 totali (6,58%)

- **Prevalenza:**
 - I. Strutturati oltre i 40 anni (**51,63%**);
 - II. Contratto a tempo indeterminato da più di 10 anni (**33,33%**);


Attualmente che tipo di inquadramento professionale hai?



2018 vs. 2019:

Tipologia inquadramento	SURVEY 2018	SURVEY 2019
CONTR. INDETERMINATO	63%	70% ↑
CONTR. DETERMINATO	7,0%	9,2%
CONTR. DETERMINATO «PRECARIO»	19%	11% ↓
NESSUN CONTRATTO	11%	9,8%

- Aumento ↑ dei contratti a tempo **indeterminato** e a tempo **determinato**;
- Diminuzione ↓ contratti «**precari**» e posizioni lavorative **senza contratto**;



Rilevazione fabbisogni formativi

Rappresentatività



SURVEY 2018

Vs.

SURVEY 2019

Regione	Rappr.	Regione	Rappr.
Calabria, Campania, Lombardia, Piemonte, Puglia, Sicilia, Toscana, Veneto	> 20%	-	> 20%
Abruzzo/Molise, Emilia-Romagna, FVG, Lazio, Liguria, Sardegna	10% - 20%	Abruzzo/Molise, Basilicata, Veneto, Friuli V.G.	10% - 20%
Basilicata, Marche, Molise, Trentino Alto Adige, Umbria, Valle D'Aosta	< 10%	Calabria, Campania, Emilia-Romagna, Lazio, Liguria, Lombardia, Marche, Piemonte, Puglia, Sardegna, Sicilia, Toscana, Trentino, Umbria	< 10%


CRITICITA' 2019 → Forte calo sulla rappresentatività delle Regioni SIFO che hanno aderito alla Survey 2019;

DA MIGLIORARE:

- Comunicazione;
- Intervento Segretari Regionali per incentivare le adesioni della propria regione;


Rilevazione fabbisogni formativi

Obiettivi Formativi Nazionali - Agenas



Hanno risposto in 145 soci (possibilità di risposta multipla)

Gli Obiettivi più quotati:



NEW 2019:

- **Obiettivo n. 4 (LEA):** il più votato. Nel 2018 era al 4° posto;
- **Obiettivo n. 9 (integrazione Osp. e Ter.):** ha scalato la classifica rispetto al 2018. Oggi è al 4° posto, mentre nel 2019 era al 7°.

Rilevazione fabbisogni formativi

Esigenza Formativa - Argomenti



Hanno risposto in 142 soci (possibilità di risposta multipla)

> 30%

- Farmacia Clinica;
- Dispositivi medici e dispositivi di vigilanza e normativa correlata;



Le esigenze formative restano invariate dal 2017

20% - 30%

- Antidoti, tossicologia;
- Biotecnologie e biosimilari;
- Continuità assistenziale H-T;
- **Farmaceutica Territoriale;**
- Galenica Clinica/oncologica;
- **Gas medicinali;**
- Legislazione e prescrizione informatizzata;
- Onco-ematologia;
- Sperimentazione clinica e bioetica;

10% - 20%

- Vaccini;
- Malattie rare, Malattie infettive, Malattie autoimmuni e neurologiche;
- Nutrizione parenterale ed enterale;
- Farmacoepidemiologia e farmacoutilizzazione;
- Radiofarmacia;
- Farmacovigilanza;

Rilevazione fabbisogni formativi



Esigenza Formativa - Competenze

 Hanno risposto in 145 soci (possibilità di risposta multipla)

> 30%

- HTA;
- Gestione delle gare per la fornitura di farmaci e dispositivi medici;
- Monitoraggio dei farmaci;
- Acquisire un metodo di lettura critica degli articoli scientifici;
- Flussi amministrativi e controllo di gestione;
- **Registri AIFA e managed entry agreement;**

NEW 2019

(unica variazione rispetto al 2018)

20%-30%

- Statistica applicata agli studi clinici;
- Pianificare, condurre ed effettuare un Audit clinico;
- Farmacoeconomia;
- Informatica e metodiche di elaborazione report;
- Acquisire strategie e competenze tecniche di ricerca bibliografica
- Informatica e metodiche di elaborazione report;
- Acquisire metodi e strumenti per scrivere e sottoporre un articolo scientifico;
- Pianificare, condurre ed effettuare uno studio osservazionale;


Rilevazione fabbisogni formativi

Esigenza Formativa - Competenze




Hanno risposto in 261 soci (possibilità di risposta multipla)

10% - 20%



- Sistema gestione qualità di un'azienda sanitaria: pianificazione e monitoraggio
- Il counselling

< 10%




- Altre competenze (non indicate)

**Quali pensi siano gli
argomenti e le competenze
utili per la crescita
professionale di un
Farmacista «Junior»?**

Rilevazione fabbisogni formativi

Esigenza Formativa – Argomenti Junior




Hanno risposto 70 Soci (possibilità di risposta multipla)
Domanda rivolta a Farmacisti strutturati da più di 5 anni

> 40%	30% - 40%	20% - 30%
Dispositivi medici e dispositivovigilanza e normativa correlata	Continuità assistenziale H-T	Farmacoepidemiologia e farmacoutilizzazione
Farmacia clinica	Biotechnologie e biosimilari	Nutrizione parenterale ed enterale
Galenica clinica e oncologica	Farmaceutica Territoriale	Logistica
Farmacovigilanza	Gas medicinali ↗	Malattie rare
NEW 2019 ↖	Gestione del rischio clinico ↗	Assistenza protesica e integrativa ↗
	Legislazione e prescrizione informatizzata ↗	Farmaceutica Territoriale ↗
	Onco- ematologia ↗	Implementazione sistemi qualità ↗
	Sperimentazione clinica e bioetica ↗	

Rilevazione fabbisogni formativi

Esigenza Formativa – Competenze Junior



Hanno risposto 70 Soci (possibilità di risposta multipla)
Domanda rivolta a Farmacisti strutturati da più di 5 anni

> 40%



- **Monitoraggio dei farmaci** ↗
- **Flussi amministrativi e controllo di gestione** ↗ NEW 2019
- Acquisire un metodo di lettura critica degli articoli scientifici
- Informatica e metodiche di elaborazione report
- Gestione delle gare per la fornitura di farmaci e dispositivi medici
- Registri AIFA e managed entry agreement
- HTA

20%-40%



- **Sistema gestione qualità di un'azienda sanitaria: pianificazione e monitoraggio** ↗ NEW 2019
- Acquisire strategie e competenze tecniche di ricerca bibliografica
- Statistica applicata agli studi clinici
- Pianificare, condurre ed effettuare un Audit clinico
- Farmacoeconomia

< 20%



- Acquisire metodi e strumenti per scrivere e sottoporre un articolo scientifico
- Pianificare, condurre ed effettuare uno studio osservazionale
- Il counselling

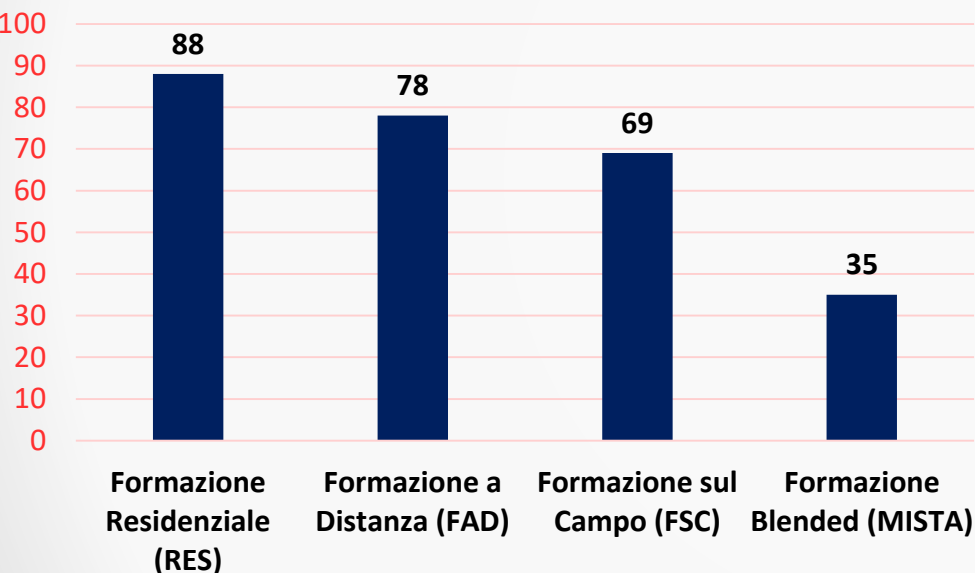
Rilevazione fabbisogni formativi

Tipologia attività formativa



Hanno risposto 141 Soci (possibilità di risposta multipla)

Quale tipologia formativa preferisci?



2018 vs. 2019:

Tipologia inquadramento	SURVEY 2018	SURVEY 2019
RES	60%	62%
FAD	49%	55%
FSC	49%	48%
BLENDED	22%	25%

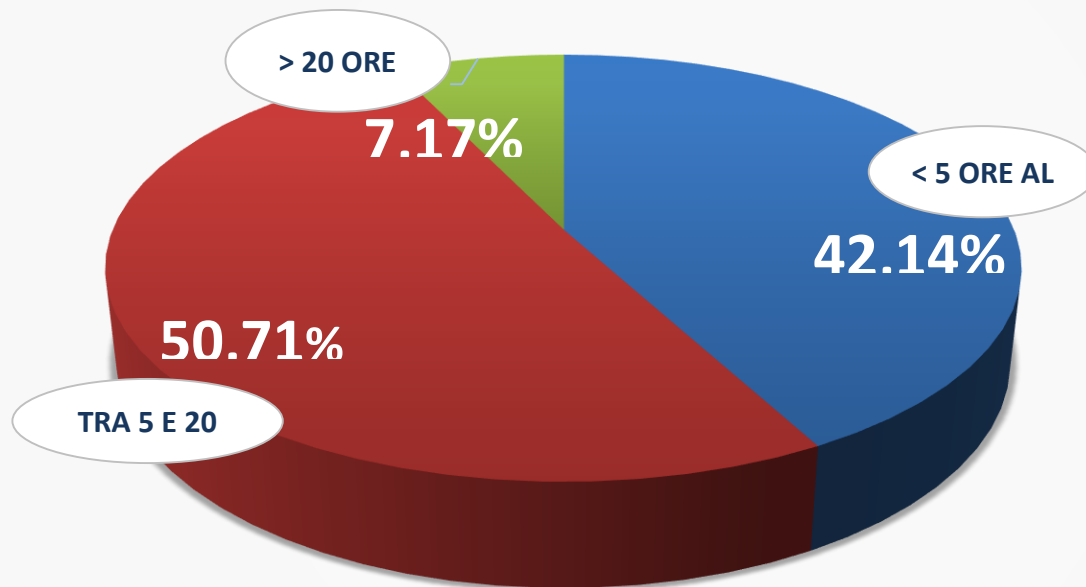


- Rispetto al 2018, si registra un particolare aumento delle preferenze per le iniziative a Distanza (FAD)

Rilevazione fabbisogni formativi



Tempo a disposizione per frequentare corsi di formazione



NEW 2019: LIEVE DECREMENTO DELLE ORE A DISPOSIZIONE RISPETTO AL 2018.


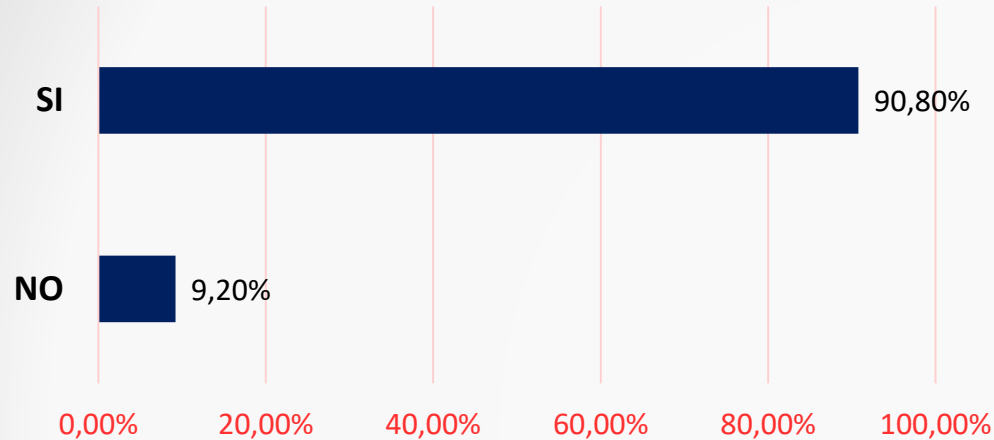
CIRCA **N.81 PERSONE** IN MENO NEL 2019 POSSONO USUFRUIRE DI **PIU' DI 5 ORE** PER PARTECIPARE A CORSI DI FORMAZIONE.



Rilevazione fabbisogni formativi

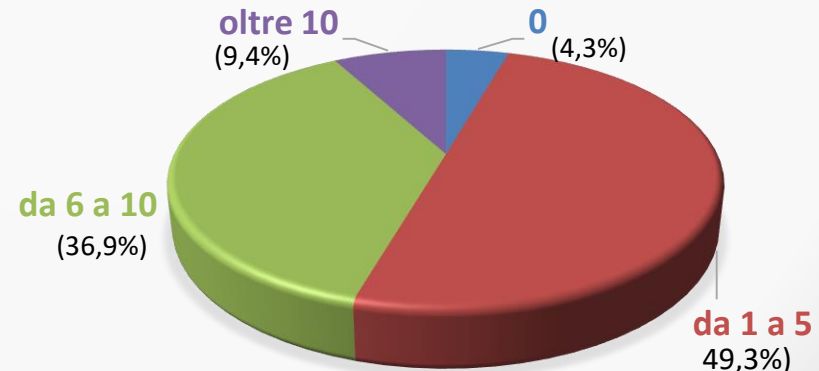


Saresti interessato a seguire un corso in lingua straniera?



Si registra il medesimo livello di interesse del 2018 a frequentare corsi in lingua straniera.

Quanti eventi formativi frequenti in media in un anno come Discente?



NEW 2019

In aumento i soci che partecipano a più di 5 corsi all'anno.

2018:

- da 1 a 5 corsi: 58,2%
- da 6 a 10: 30,08%
- Oltre 10 corsi: 7,8%

2019

