

Dati nazionali per mese (dati disponibili dal 24 febbraio)

In blu: casi incidenti (nuovi)

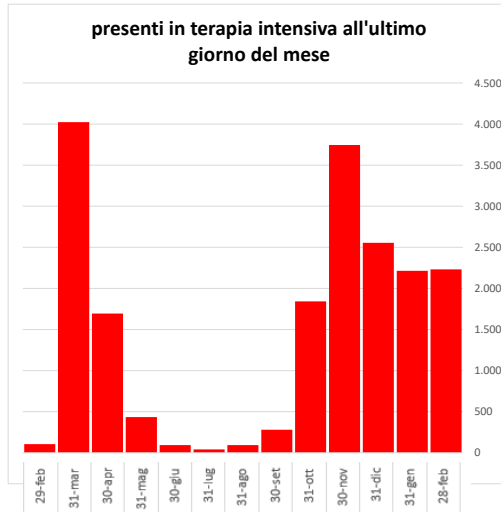
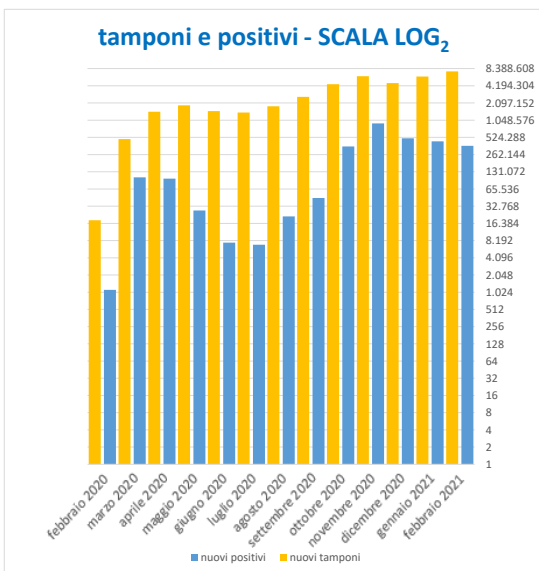
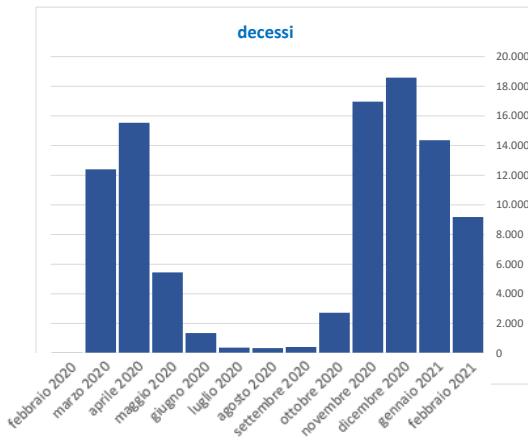
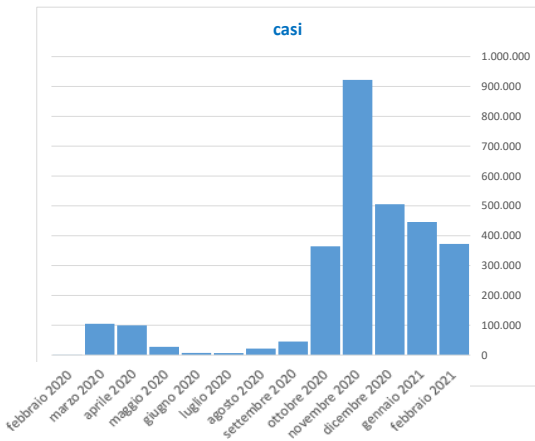
In nero casi prevalenti (presenti a una certa data)

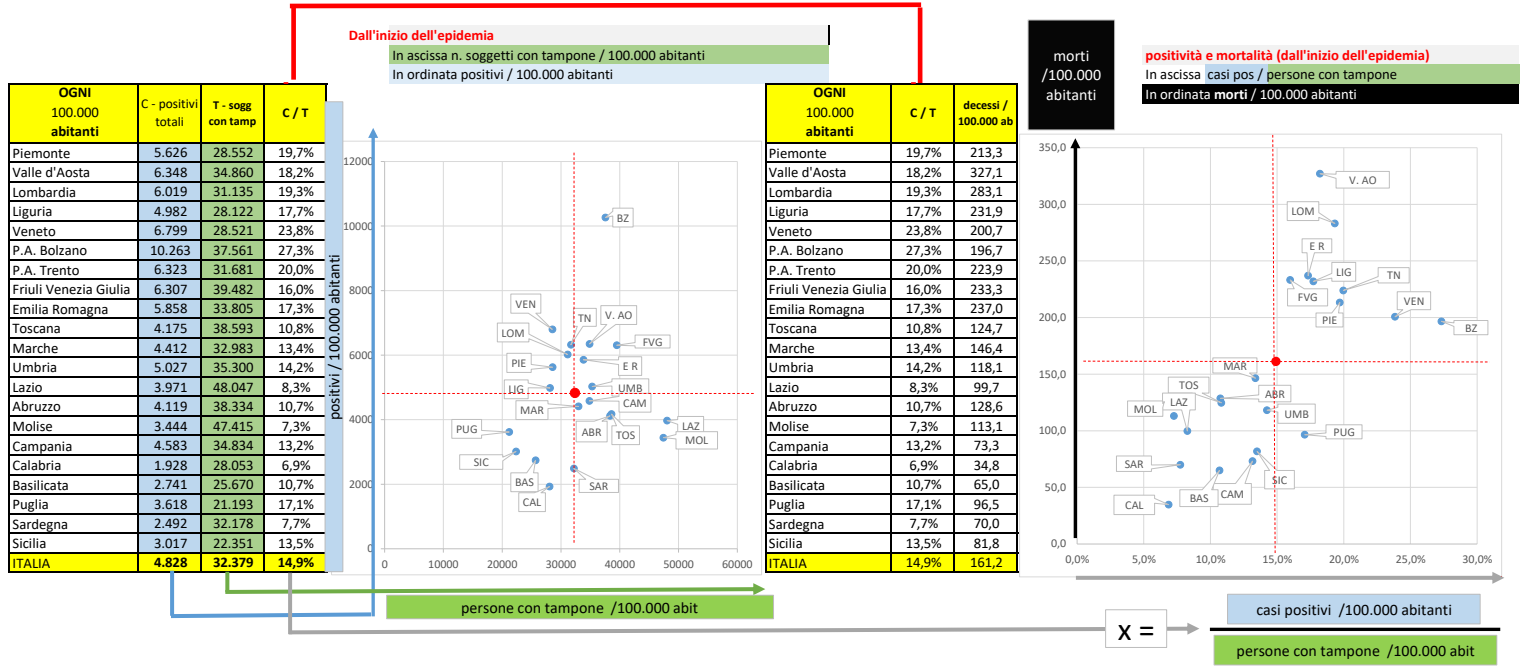
In rosso: casi cumulati (totale dall'inizio dell'epidemia)

28 febbraio 2021

| dal | al | In blu: casi incidenti (nuovi casi nel corso del mese) | | | | | In nero casi prevalenti (presenti all'ultimo gg del mese) | | | | | In rosso: casi cumulati (totale a fine mese dall'inizio dell'epidemia) | | | | |
|--------|--------|--|-------------------------|----------------|---------------|---------------------------|---|-------------------|----------------------|------------------------|--------------------|--|----------|-------------|------------|------------------|
| | | nuovi positivi | nuovi dimessi / guariti | nuovi deceduti | nuovi tamponi | nuove persone con tampone | ricoverati con sintomi | terapia intensiva | totale ospedalizzati | isolamento domiciliare | totale casi attivi | dimessi / guariti | deceduti | CASI TOTALI | tamponi | pers con tampone |
| 1-feb | 28-feb | 372.233 | 394.651 | 9.183 | 7.466.161 | 2.613.210 | 18.638 | 2.231 | 20.869 | 401.498 | 422.367 | 2.405.199 | 97.699 | 2.925.265 | 40.132.887 | 19.618.332 |
| 1-gen | 31-gen | 445.866 | 547.437 | 14.357 | 6.068.119 | 2.133.156 | 20.096 | 2.215 | 22.311 | 431.657 | 453.968 | 2.010.548 | 88.516 | 2.553.032 | 32.666.726 | 17.005.122 |
| 1-dic | 31-dic | 505.612 | 705.604 | 18.583 | 4.653.508 | 1.885.332 | 23.151 | 2.555 | 25.706 | 544.190 | 569.896 | 1.463.111 | 74.159 | 2.107.166 | 26.598.607 | 14.871.966 |
| 1-nov | 30-nov | 922.124 | 468.081 | 16.958 | 6.160.638 | 3.408.172 | 33.187 | 3.744 | 36.931 | 751.540 | 788.471 | 757.507 | 55.576 | 1.601.554 | 21.945.099 | 12.986.634 |
| 1-ott | 31-ott | 364.569 | 61.722 | 2.724 | 4.450.539 | 2.729.707 | 17.966 | 1.843 | 19.809 | 331.577 | 351.386 | 289.426 | 38.618 | 679.430 | 15.784.461 | 9.578.462 |
| 1-set | 30-set | 45.647 | 20.051 | 411 | 2.689.063 | 1.688.384 | 3.047 | 280 | 3.327 | 47.936 | 51.263 | 227.704 | 35.894 | 314.861 | 11.333.922 | 6.848.755 |
| 1-ago | 31-ago | 21.677 | 7.679 | 342 | 1.831.746 | 1.098.704 | 1.288 | 94 | 1.382 | 24.696 | 26.078 | 207.653 | 35.483 | 269.214 | 8.644.859 | 5.160.371 |
| 1-lug | 31-lug | 6.959 | 9.726 | 374 | 1.423.003 | 797.692 | 716 | 41 | 757 | 11.665 | 12.422 | 199.974 | 35.141 | 247.537 | 6.813.113 | 4.061.667 |
| 1-giu | 30-giu | 7.559 | 32.741 | 1.352 | 1.511.371 | 830.354 | 1.090 | 93 | 1.183 | 14.380 | 15.563 | 190.248 | 34.767 | 240.578 | 5.990.110 | 3.263.975 |
| 1-mag | 31-mag | 27.596 | 81.562 | 5.448 | 1.899.522 | 1.078.720 | 6.387 | 435 | 6.822 | 35.275 | 42.097 | 157.507 | 33.415 | 233.019 | 3.878.739 | 2.433.621 |
| 1-apr | 30-apr | 99.671 | 60.216 | 15.539 | 1.472.249 | 1.354.901 | 18.149 | 1.694 | 19.843 | 81.708 | 101.551 | 75.945 | 27.967 | 205.463 | 1.979.217 | 1.354.901 |
| 1-mar | 31-mar | 104.664 | 15.679 | 12.399 | 488.307 | | 28.192 | 4.023 | 32.215 | 45.420 | 77.635 | 15.729 | 12.428 | 105.792 | 506.968 | |
| 24-feb | 29-feb | 1.128 | 50 | 29 | 18.661 | | 401 | 105 | 506 | 543 | 1.049 | 50 | 29 | 1.128 | 18.661 | |
| TOT | | 2.925.265 | 2.405.199 | 97.699 | 40.132.887 | 19.618.332 | | | | | | | | | | |

febbraio 2021
 gennaio 2021
 dicembre 2020
 novembre 2020
 ottobre 2020
 settembre 2020
 agosto 2020
 luglio 2020
 giugno 2020
 maggio 2020
 aprile 2020
 marzo 2020
 febbraio 2020





Questa tabella mostra i NUOVI casi mese per mese per ogni regione

| Periodo | | Piemonte | Valle d'Aosta | Lombardia | Liguria | Veneto | P.A. Bolzano | P.A. Trento | Friuli Venezia Giulia | Emilia Romagna | Toscana | Marche | Umbria | Lazio | Abruzzo | Molise | Campania | Calabria | Basilicata | Puglia | Sardegna | Sicilia | ITALIA | |
|------------------|--------|----------|---------------|-----------|---------|---------|--------------|-------------|-----------------------|----------------|---------|--------|--------|--------|---------|--------|----------|----------|------------|--------|----------|---------|---------|--|
| dal | al | | | | | | | | | | | | | | | | | | | | | | | |
| variaz feb / gen | | -4,9% | -51,0% | 9,9% | -9,7% | -63,2% | 27,8% | 14,8% | -47,0% | -11,0% | 54,2% | -10,8% | 21,7% | -32,1% | 54,3% | 28,0% | 39,7% | -41,8% | 0,0% | -24,4% | -64,3% | -61,2% | -16,5% | |
| 1-feb | 28-feb | 24.037 | 257 | 65.027 | 8.310 | 21.462 | 13.637 | 6.531 | 9.278 | 41.951 | 21.779 | 12.370 | 8.632 | 28.780 | 11.622 | 2.337 | 45.434 | 5.133 | 2.404 | 24.143 | 2.654 | 16.455 | 372.233 | |
| 1-gen | 31-gen | 25.269 | 524 | 59.151 | 9.199 | 58.310 | 10.673 | 5.687 | 17.507 | 47.139 | 14.128 | 13.863 | 7.091 | 42.397 | 7.532 | 1.826 | 32.512 | 8.827 | 2.405 | 31.943 | 7.424 | 42.459 | 445.866 | |
| 1-dic | 31-dic | 30.312 | 763 | 71.112 | 8.785 | 108.283 | 5.717 | 6.107 | 19.377 | 48.439 | 16.887 | 11.818 | 5.152 | 43.271 | 7.290 | 1.815 | 34.354 | 7.206 | 2.684 | 36.644 | 9.638 | 29.958 | 505.612 | |
| 1-nov | 30-nov | 96.880 | 3.270 | 212.047 | 23.076 | 88.639 | 15.395 | 6.595 | 19.809 | 67.232 | 59.178 | 15.685 | 13.629 | 73.358 | 17.472 | 3.018 | 99.579 | 11.649 | 5.943 | 35.698 | 12.044 | 41.928 | 922.124 | |
| 1-ott | 31-ott | 35.234 | 1.926 | 89.017 | 15.273 | 29.502 | 4.843 | 3.146 | 6.175 | 20.530 | 29.436 | 6.166 | 7.725 | 29.947 | 6.133 | 1.040 | 42.998 | 3.080 | 1.391 | 10.836 | 5.531 | 14.640 | 364.569 | |
| 1-set | 30-set | 2.521 | 73 | 6.652 | 2.384 | 4.522 | 604 | 896 | 897 | 3.389 | 2.969 | 715 | 661 | 5.284 | 642 | 130 | 5.676 | 494 | 284 | 2.346 | 1.707 | 2.801 | 45.647 | |
| 1-ago | 31-ago | 1.214 | 33 | 3.856 | 737 | 2.809 | 218 | 121 | 375 | 2.252 | 1.375 | 356 | 327 | 2.544 | 395 | 54 | 2.067 | 225 | 72 | 829 | 789 | 1.029 | 21.677 | |
| 1-lug | 31-lug | 318 | 13 | 2.318 | 237 | 834 | 78 | 112 | 86 | 1.178 | 233 | 99 | 25 | 537 | 95 | 26 | 309 | 85 | 50 | 80 | 38 | 208 | 6.959 | |
| 1-giu | 30-giu | 712 | 11 | 4.933 | 314 | 134 | 42 | 433 | 35 | 702 | 146 | 55 | 10 | 382 | 43 | 9 | -112 | 23 | 3 | 37 | 10 | -363 | 7.559 | |
| 1-mag | 31-mag | 4.348 | 56 | 13.236 | 1.670 | 1.192 | 79 | 314 | 248 | 2.354 | 752 | 483 | 39 | 1.112 | 314 | 138 | 379 | 50 | 32 | 422 | 61 | 277 | 27.556 | |
| 1-apr | 30-apr | 16.988 | 500 | 32.524 | 4.577 | 8.805 | 1.147 | 2.370 | 1.432 | 11.362 | 4.744 | 2.422 | 314 | 3.521 | 1.529 | 154 | 2.331 | 449 | 141 | 2.269 | 573 | 1.519 | 99.671 | |
| 1-mar | 31-mar | 628 | 42.593 | 3.374 | 8.964 | 1.370 | 1.746 | 1.593 | 13.857 | 4.597 | 3.814 | 1.078 | 3.089 | 1.399 | 144 | 2.079 | 658 | 226 | 1.800 | 722 | 1.643 | 104.664 | | |
| 24-feb | 29-feb | 11 | 0 | 615 | 42 | 191 | 1 | 0 | 0 | 217 | 11 | 11 | 0 | 6 | 2 | 0 | 13 | 1 | 0 | 3 | 0 | 4 | 1.128 | |

Questa tabella mostra i NUOVI decessi mese per mese per ogni regione (decessi incidenti)

| Periodo | | Piemonte | Valle d'Aosta | Lombardia | Liguria | Veneto | P.A. Bolzano | P.A. Trento | Friuli Venezia Giulia | Emilia Romagna | Toscana | Marche | Umbria | Lazio | Abruzzo | Molise | Campania | Calabria | Basilicata | Puglia | Sardegna | Sicilia | ITALIA | |
|------------------|--------|----------|---------------|-----------|---------|--------|--------------|-------------|-----------------------|----------------|---------|--------|--------|--------|---------|--------|----------|----------|------------|--------|----------|---------|--------|--|
| dal | al | | | | | | | | | | | | | | | | | | | | | | | |
| variaz feb / gen | | -43,6% | -56,0% | -36,1% | -39,7% | -61,7% | 17,9% | -71,2% | -40,6% | -38,6% | -11,9% | -27,6% | 71,3% | -26,0% | -7,9% | 10,5% | -42,9% | -24,2% | -35,7% | 1,5% | -25,1% | -38,1% | -36,0% | |
| 1-feb | 28-feb | 522 | 11 | 1.263 | 278 | 916 | 158 | 59 | 447 | 1.067 | 466 | 286 | 269 | 899 | 234 | 84 | 521 | 91 | 45 | 731 | 176 | 660 | 9.183 | |
| 1-gen | 31-gen | 925 | 25 | 1.975 | 461 | 2.392 | 134 | 205 | 752 | 1.738 | 529 | 395 | 157 | 1.215 | 254 | 76 | 913 | 120 | 70 | 720 | 235 | 1.066 | 14.357 | |
| 1-dic | 31-dic | 1.683 | 64 | 3.268 | 504 | 2.828 | 208 | 288 | 804 | 1.985 | 1.032 | 307 | 217 | 1.402 | 320 | 73 | 1.171 | 177 | 103 | 989 | 303 | 857 | 18.583 | |
| 1-nov | 30-nov | 1.856 | 147 | 4.320 | 613 | 1.310 | 219 | 216 | 441 | 1.122 | 1.296 | 245 | 281 | 1.155 | 343 | 81 | 1.000 | 179 | 104 | 760 | 217 | 1.053 | 16.958 | |
| 1-ott | 31-ott | 219 | 22 | 580 | 170 | 223 | 20 | 32 | 46 | 147 | 181 | 29 | 41 | 294 | 69 | 13 | 210 | 16 | 20 | 128 | 73 | 191 | 2.724 | |
| 1-set | 30-set | 18 | 0 | 90 | 33 | 58 | 0 | 1 | 3 | 21 | 23 | 3 | 5 | 40 | 9 | 1 | 18 | 3 | 1 | 39 | 20 | 25 | 411 | |
| 1-ago | 31-ago | 17 | 0 | 59 | 4 | 46 | 0 | 0 | 3 | 174 | 7 | 0 | 0 | 15 | 0 | 0 | 10 | 0 | 0 | 4 | 0 | 3 | 342 | |
| 1-lug | 31-lug | 39 | 0 | 162 | 9 | 62 | 0 | 0 | 0 | 29 | 30 | -4 | 0 | 26 | 8 | 0 | 3 | 0 | 1 | 7 | 1 | 1 | 374 | |
| 1-giu | 30-giu | 223 | 3 | 532 | 93 | 94 | 1 | -57 | 12 | 146 | 63 | 4 | 4 | 102 | 59 | 1 | 20 | 0 | 0 | 41 | 3 | 8 | 1.506 | |
| 1-mag | 31-mag | 801 | 6 | 2.340 | 298 | 459 | 16 | 44 | 44 | 563 | 199 | 81 | 9 | 294 | 85 | 1 | 53 | 11 | 2 | 89 | 14 | 39 | 5.448 | |
| 1-apr | 30-apr | 2.212 | 81 | 6.573 | 739 | 982 | 199 | 254 | 176 | 1.907 | 598 | 454 | 30 | 279 | 205 | 12 | 226 | 50 | 18 | 305 | 85 | 154 | 15.693 | |
| 1-mar | 31-mar | 854 | 56 | 7.176 | 428 | 475 | 76 | 164 | 113 | 1.640 | 244 | 452 | 37 | 162 | 115 | 9 | 133 | 36 | 7 | 110 | 31 | 81 | 12.399 | |
| 24-feb | 29-feb | 0 | 0 | 23 | 0 | 2 | 0 | 0 | 0 | 4 | 0 | 0 | 0 | 0 | 0 | 0 | 0 | 0 | 0 | 0 | 0 | 0 | 29 | |

Totale casi per regione alla fine di ogni mese (numero casi cumulati dall'inizio dell'epidemia)

| dati al | Piemonte | Valle d'Aosta | Lombardia | Liguria | Veneto | P.A. Bolzano | P.A. Trento | Friuli Venezia Giulia | Emilia Romagna | Toscana | Marche | Umbria | Lazio | Abruzzo | Molise | Campania | Calabria | Basilicata | Puglia | Sardegna | Sicilia | ITALIA |
|---------|----------|---------------|-----------|---------|---------|--------------|-------------|-----------------------|----------------|---------|--------|--------|---------|---------|--------|----------|----------|------------|---------|----------|---------|-----------|
| 28-feb | 247.134 | 8.054 | 603.081 | 77.978 | 333.647 | 53.804 | 34.058 | 76.812 | 260.602 | 156.235 | 67.857 | 44.683 | 234.228 | 54.468 | 10.691 | 267.619 | 37.880 | 15.635 | 147.050 | 41.191 | 152.558 | 2.925.265 |
| 31-gen | 223.097 | 7.797 | 538.054 | 69.668 | 312.185 | 40.167 | 27.527 | 67.534 | 218.651 | 134.456 | 55.487 | 36.051 | 205.448 | 42.846 | 8.354 | 222.185 | 32.747 | 13.231 | 122.907 | 38.537 | 136.103 | 2.553.032 |
| 31-dic | 197.828 | 7.273 | 478.903 | 60.469 | 253.875 | 29.494 | 21.840 | 50.027 | 171.512 | 120.328 | 41.624 | 28.960 | 163.051 | 35.314 | 6.528 | 189.673 | 23.920 | 10.826 | 90.964 | 31.113 | 93.644 | 2.107.166 |
| 30-nov | 167.516 | 6.510 | 407.791 | 51.684 | 145.592 | 23.777 | 15.733 | 30.650 | 123.073 | 103.441 | 29.806 | 23.808 | 119.780 | 28.024 | 4.713 | 155.319 | 16.714 | 8.142 | 54.320 | 21.475 | 63.686 | 1.601.554 |
| 31-ott | 70.636 | 3.240 | 195.744 | 28.608 | 56.953 | 8.382 | 9.138 | 10.841 | 55.841 | 44.263 | 14.121 | 10.179 | 46.422 | 10.552 | 1.695 | 55.740 | 5.065 | 2.199 | 18.622 | 9.431 | 21.758 | 679.430 |
| 30-set | 35.402 | 1.314 | 106.727 | 13.335 | 27.451 | 3.539 | 5.992 | 4.666 | 35.311 | 14.827 | 7.955 | 2.454 | 16.475 | 4.419 | 655 | 12.742 | 1.985 | 808 | 7.786 | 3.900 | 7.118 | 314.861 |
| 31-ago | 32.881 | 1.241 | 100.075 | 10.951 | 22.929 | 2.935 | 5.096 | 3.769 | 31.922 | 11.858 | 7.240 | 1.793 | 11.191 | 3.777 | 525 | 7.066 | 1.491 | 524 | 5.440 | 2.193 | 4.317 | 269.214 |
| 31-lug | 31.667 | 1.208 | 96.219 | 10.214 | 20.120 | 2.717 | 4.975 | 3.394 | 29.670 | 10.483 | 6.884 | 1.466 | 8.647 | 3.382 | 471 | 4.999 | 1.266 | 452 | 4.611 | 1.404 | 3.288 | 247.537 |
| 30-giu | 31.349 | 1.195 | 93.901 | 9.977 | 19.286 | 2.639 | 4.863 | 3.308 | 28.492 | 10.250 | 6.785 | 1.441 | 8.110 | 3.287 | 445 | 4.690 | 1.181 | 402 | 4.531 | 1.366 | 3.080 | 240.578 |
| 31-mag | 30.637 | 1.184 | 88.968 | 9.663 | 19.152 | 2.597 | 4.430 | 3.273 | 27.790 | 10.104 | 6.730 | 1.431 | 7.728 | 3.244 | 436 | 4.802 | 1.158 | 399 | 4.494 | 1.356 | 3.443 | 233.019 |
| 30-apr | 26.289 | 1.128 | 75.732 | 7.993 | 17.960 | 2.518 | 4.116 | 3.025 | 25.436 | 9.352 | 6.247 | 1.392 | 6.616 | 2.930 | 298 | 4.423 | 1.108 | 367 | 4.072 | 1.295 | 3.166 | 205.463 |
| 31-mar | 9.301 | 628 | 43.208 | 3.416 | 9.155 | 1.371 | 1.746 | 1.593 | 14.074 | 4.608 | 3.825 | 1.078 | 3.095 | 1.401 | 144 | 2.092 | 659 | 226 | 1.803 | 722 | 1.647 | 105.792 |
| 29-feb | 11 | 0 | 615 | 42 | 191 | 1 | 0 | 0 | 217 | 11 | 11 | 0 | 6 | 2 | 0 | 13 | 1 | 0 | 3 | 0 | 4 | 1.128 |

Totale decessi per regione alla fine di ogni mese (numero decessi cumulati dall'inizio dell'epidemia)

| dati al | Piemonte | Valle d'Aosta | Lombardia | Liguria | Veneto | P.A. Bolzano | P.A. Trento | Friuli Venezia Giulia | Emilia Romagna | Toscana | Marche | Umbria | Lazio | Abruzzo | Molise | Campania | Calabria | Basilicata | Puglia | Sardegna | Sicilia | ITALIA |
|---------|----------|---------------|-----------|---------|--------|--------------|-------------|-----------------------|----------------|---------|--------|--------|-------|---------|--------|----------|----------|------------|--------|----------|---------|--------|
| 28-feb | 9.369 | 415 | 28.361 | 3.630 | 9.847 | 1.031 | 1.206 | 2.841 | 10.543 | 4.668 | 2.252 | 1.050 | 5.883 | 1.701 | 351 | 4.278 | 683 | 371 | 3.923 | 1.158 | 4.138 | 97.699 |
| 31-gen | 8.847 | 404 | 27.098 | 3.352 | 8.931 | 873 | 1.147 | 2.394 | 9.476 | 4.202 | 1.966 | 781 | 4.984 | 1.467 | 267 | 3.757 | 592 | 326 | 3.192 | 982 | 3.478 | 88.516 |
| 31-dic | 7.922 | 379 | 25.123 | 2.891 | 6.539 | 739 | 942 | 1.642 | 7.738 | 3.673 | 1.571 | 624 | 3.769 | 1.213 | 191 | 2.844 | 472 | 256 | 2.472 | 747 | 2.412 | 74.159 |
| 30-nov | 6.239 | 315 | 21.855 | 2.387 | 3.711 | 531 | 654 | 838 | 5.753 | 2.641 | 1.264 | 407 | 2.367 | 893 | 118 | 1.673 | 295 | 153 | 1.483 | 444 | 1.555 | 55.576 |
| 31-ott | 4.383 | 168 | 17.535 | 1.774 | 2.401 | 312 | 438 | 397 | 4.631 | 1.345 | 1.019 | 126 | 1.212 | 550 | 37 | 673 | 116 | 49 | 723 | 227 | 502 | 38.618 |
| 30-set | 4.164 | 146 | 16.955 | 1.604 | 2.178 | 292 | 406 | 351 | 4.484 | 1.164 | 990 | 85 | 918 | 481 | 24 | 463 | 100 | 29 | 595 | 154 | 311 | 35.894 |
| 31-ago | 4.146 | 146 | 16.865 | 1.571 | 2.120 | 292 | 405 | 348 | 4.463 | 1.141 | 987 | 80 | 878 | 472 | 23 | 445 | 97 | 28 | 556 | 134 | 286 | 35.483 |
| 31-lug | 4.129 | 146 | 16.806 | 1.567 | 2.074 | 292 | 405 | 345 | 4.289 | 1.134 | 987 | 80 | 863 | 472 | 23 | 435 | 97 | 28 | 552 | 134 | 283 | 35.141 |
| 30-giu | 4.090 | 146 | 16.644 | 1.558 | 2.012 | 292 | 405 | 345 | 4.260 | 1.104 | 991 | 80 | 837 | 464 | 23 | 432 | 97 | 27 | 545 | 133 | 282 | 34.767 |
| 31-mag | 3.867 | 143 | 16.112 | 1.465 | 1.918 | 291 | 462 | 333 | 3.960 | 1.041 | 987 | 76 | 735 | 405 | 22 | 412 | 97 | 27 | 504 | 130 | 274 | 33.261 |
| 30-apr | 3.066 | 137 | 13.772 | 1.167 | 1.459 | 275 | 418 | 289 | 3.551 | 842 | 906 | 67 | 441 | 320 | 21 | 359 | 86 | 25 | 415 | 116 | 235 | 27.967 |
| 31-mar | 854 | 56 | 7.199 | 428 | 477 | 76 | 164 | 113 | 1.644 | 244 | 452 | 37 | 162 | 115 | 9 | 133 | 36 | 7 | 110 | 31 | 81 | 12.428 |
| 29-feb | 0 | 0 | 23 | 0 | 2 | 0 | 0 | 0 | 4 | 0 | 0 | 0 | 0 | 0 | 0 | 0 | 0 | 0 | 0 | 0 | 0 | 29 |

Casi registrati alla fine di ogni mese in ogni regione (ogni 100.000 abitanti)

| | Piemonte | Valle d'Aosta | Lombardia | Liguria | Veneto | P.A. Bolzano | P.A. Trento | Friuli Venezia Giulia | Emilia Romagna | Toscana | Marche | Umbria | Lazio | Abruzzo | Molise | Campania | Calabria | Basilicata | Puglia | Sardegna | Sicilia | ITALIA | |
|------------------|----------|---------------|-----------|---------|--------|--------------|-------------|-----------------------|----------------|---------|--------|--------|-------|---------|--------|----------|----------|------------|--------|----------|---------|--------|-------|
| class | 8° | 3° | 6° | 10° | 2° | 1° | 4° | 5° | 7° | 13° | 12° | 9° | 15° | 14° | 17° | 11° | 21° | 19° | 16° | 20° | 18° | | |
| totali al | 28/2 | 5.626 | 6.348 | 6.019 | 4.982 | 6.799 | 10.263 | 6.323 | 6.307 | 5.858 | 4.175 | 4.412 | 5.027 | 3.971 | 4.119 | 3.444 | 4.583 | 1.928 | 2.741 | 3.618 | 2.492 | 3.017 | 4.828 |
| 31/1 | 5.079 | 6.145 | 5.370 | 4.451 | 6.361 | 7.662 | 5.111 | 5.545 | 4.915 | 3.593 | 3.608 | 4.056 | 3.483 | 3.240 | 2.691 | 3.805 | 1.666 | 2.320 | 3.024 | 2.331 | 2.692 | 4.214 | |
| 31/12 | 4.504 | 5.732 | 4.780 | 3.863 | 5.173 | 5.626 | 4.055 | 4.108 | 3.855 | 3.215 | 2.706 | 3.258 | 2.764 | 2.671 | 2.103 | 3.248 | 1.217 | 1.898 | 2.238 | 1.882 | 1.852 | 3.478 | |
| 30/11 | 3.814 | 5.131 | 4.070 | 3.302 | 2.967 | 4.535 | 2.921 | 2.517 | 2.766 | 2.764 | 1.938 | 2.678 | 2.031 | 2.119 | 1.518 | 2.660 | 851 | 1.428 | 1.337 | 1.299 | 1.259 | 2.643 | |
| 31/10 | 1.608 | 2.554 | 1.954 | 1.828 | 1.161 | 1.599 | 1.697 | 890 | 1.255 | 1.183 | 918 | 1.145 | 787 | 798 | 546 | 955 | 258 | 386 | 458 | 570 | 430 | 1.121 | |
| 30/9 | 806 | 1.036 | 1.065 | 852 | 559 | 675 | 1.113 | 383 | 794 | 396 | 517 | 276 | 279 | 334 | 211 | 218 | 101 | 142 | 192 | 236 | 141 | 520 | |
| 31/8 | 749 | 978 | 999 | 700 | 467 | 560 | 946 | 309 | 718 | 317 | 471 | 202 | 190 | 286 | 169 | 121 | 76 | 92 | 134 | 133 | 85 | 444 | |
| 31/7 | 721 | 952 | 960 | 653 | 410 | 518 | 924 | 279 | 667 | 280 | 448 | 165 | 147 | 256 | 152 | 86 | 64 | 79 | 113 | 85 | 65 | 409 | |
| 30/6 | 714 | 942 | 937 | 637 | 393 | 503 | 903 | 272 | 640 | 274 | 441 | 162 | 138 | 249 | 143 | 80 | 60 | 70 | 111 | 83 | 61 | 397 | |
| 31/5 | 697 | 933 | 888 | 617 | 390 | 495 | 822 | 269 | 625 | 270 | 438 | 161 | 131 | 245 | 140 | 82 | 59 | 70 | 111 | 82 | 68 | 385 | |
| 30/4 | 598 | 889 | 756 | 511 | 366 | 480 | 764 | 248 | 572 | 250 | 406 | 157 | 112 | 222 | 96 | 76 | 56 | 64 | 100 | 78 | 63 | 339 | |
| 31/3 | 212 | 495 | 431 | 218 | 187 | 262 | 324 | 131 | 316 | 123 | 249 | 121 | 52 | 106 | 46 | 36 | 34 | 40 | 44 | 44 | 33 | 175 | |
| 29/2 | 0 | 0 | 6 | 3 | 4 | 0 | 0 | 0 | 5 | 0 | 1 | 0 | 0 | 0 | 0 | 0 | 0 | 0 | 0 | 0 | 0 | 2 | |

Decessi registrati alla fine di ogni mese in ogni regione (ogni 100.000 abitanti)

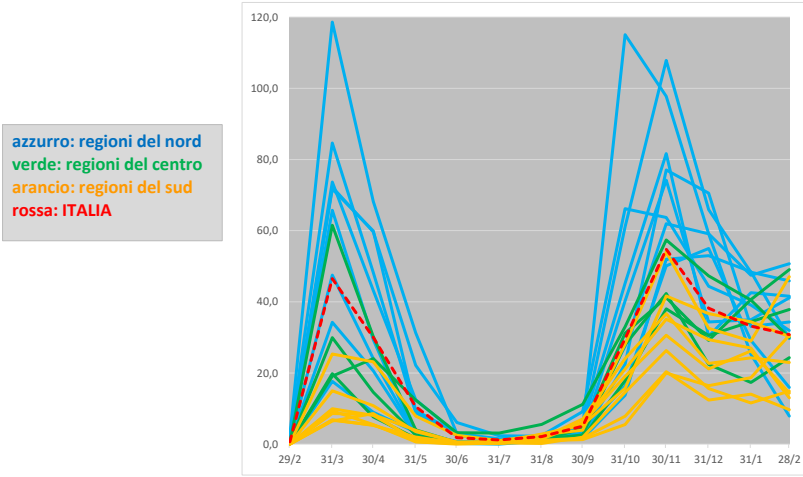
| | Piemonte | Valle d'Aosta | Lombardia | Liguria | Veneto | P.A. Bolzano | P.A. Trento | Friuli Venezia Giulia | Emilia Romagna | Toscana | Marche | Umbria | Lazio | Abruzzo | Molise | Campania | Calabria | Basilicata | Puglia | Sardegna | Sicilia | ITALIA | |
|------------------|----------|---------------|-----------|---------|--------|--------------|-------------|-----------------------|----------------|---------|--------|--------|-------|---------|--------|----------|----------|------------|--------|----------|---------|--------|-------|
| class | 7° | 1° | 2° | 5° | 8° | 9° | 6° | 4° | 3° | 12° | 10° | 13° | 15° | 11° | 14° | 18° | 21° | 20° | 16° | 19° | 17° | | |
| totali al | 28/2 | 213,3 | 327,1 | 283,1 | 231,9 | 200,7 | 196,7 | 223,9 | 233,3 | 237,0 | 124,7 | 146,4 | 118,1 | 99,7 | 128,6 | 113,1 | 73,3 | 34,8 | 65,0 | 96,5 | 70,0 | 81,8 | 161,2 |
| 31/1 | 201,4 | 318,4 | 270,5 | 214,1 | 182,0 | 166,5 | 213,0 | 196,6 | 213,0 | 112,3 | 127,8 | 87,9 | 84,5 | 110,9 | 86,0 | 64,3 | 30,1 | 57,2 | 78,5 | 59,4 | 68,8 | 146,1 | |
| 31/12 | 180,4 | 298,7 | 250,8 | 184,7 | 133,2 | 141,0 | 174,9 | 134,8 | 173,9 | 98,1 | 102,1 | 70,2 | 63,9 | 91,7 | 61,5 | 48,7 | 24,0 | 44,9 | 60,8 | 45,2 | 47,7 | 122,4 | |
| 30/11 | 142,0 | 248,3 | 218,1 | 152,5 | 75,6 | 101,3 | 121,4 | 68,8 | 129,3 | 70,6 | 82,2 | 45,8 | 40,1 | 67,5 | 38,0 | 28,7 | 15,0 | 26,8 | 36,5 | 26,9 | 30,8 | 91,7 | |
| 31/10 | 99,8 | 132,4 | 175,0 | 113,3 | 48,9 | 59,5 | 81,3 | 32,6 | 104,1 | 35,9 | 66,3 | 14,2 | 20,5 | 41,6 | 11,9 | 11,5 | 5,9 | 8,6 | 17,8 | 13,7 | 9,9 | 63,7 | |
| 30/9 | 94,8 | 115,1 | 169,2 | 102,5 | 44,4 | 55,7 | 75,4 | 28,8 | 100,8 | 31,1 | 64,4 | 9,6 | 15,6 | 36,4 | 7,7 | 7,9 | 5,1 | 5,1 | 14,6 | 9,3 | 6,2 | 59,2 | |
| 31/8 | 94,4 | 115,1 | 168,3 | 100,4 | 43,2 | 55,7 | 75,2 | 28,6 | 100,3 | 30,5 | 64,2 | 9,0 | 14,9 | 35,7 | 7,4 | 7,6 | 4,9 | 4,9 | 13,7 | 8,1 | 5,7 | 58,6 | |
| 31/7 | 94,0 | 115,1 | 167,7 | 100,1 | 42,3 | 55,7 | 75,2 | 28,3 | 96,4 | 30,3 | 64,2 | 9,0 | 14,6 | 35,7 | 7,4 | 7,4 | 4,9 | 4,9 | 13,6 | 8,1 | 5,6 | 58,0 | |
| 30/6 | 93,1 | 115,1 | 166,1 | 99,5 | 41,0 | 55,7 | 75,2 | 28,3 | 95,8 | 29,5 | 64,4 | 9,0 | 14,2 | 35,1 | 7,4 | 7,4 | 4,9 | 4,7 | 13,4 | 8,0 | 5,6 | 57,4 | |
| 31/5 | 88,0 | 112,7 | 160,8 | 93,6 | 39,1 | 55,5 | 85,8 | 27,3 | 92,5 | 27,8 | 64,2 | 8,5 | 12,5 | 30,6 | 7,1 | 7,1 | 4,9 | 4,7 | 12,4 | 7,9 | 5,4 | 55,2 | |
| 30/4 | 69,8 | 108,0 | 137,5 | 74,6 | 29,7 | 52,5 | | | | | | | | | | | | | | | | | |

Pazienti ricoverati (presenti alla fine di ogni mese, esclusa terapia intensiva) in ogni regione (ogni 100.000 abitanti)

| | Piemonte | Valle d'Aosta | Lombardia | Liguria | Veneto | P.A. Bolzano | P.A. Trento | Friuli Venezia Giulia | Emilia Romagna | Toscana | Marche | Umbria | Lazio | Abruzzo | Molise | Campania | Calabria | Basilicata | Puglia | Sardegna | Sicilia | ITALIA |
|--|----------|---------------|-----------|---------|--------|--------------|-------------|-----------------------|----------------|---------|--------|--------|-------|---------|--------|----------|----------|------------|--------|----------|---------|--------|
|--|----------|---------------|-----------|---------|--------|--------------|-------------|-----------------------|----------------|---------|--------|--------|-------|---------|--------|----------|----------|------------|--------|----------|---------|--------|

| dati al | 28/2 | 4° | 21° | 6° | 9° | 16° | 5° | 8° | 13° | 1° | 14° | 7° | 2° | 12° | 3° | 10° | 15° | 20° | 17° | 11° | 19° | 18° |
|---------|------|----|-----|----|----|-----|----|----|-----|----|-----|----|----|-----|----|-----|-----|-----|-----|-----|-----|-----|
|---------|------|----|-----|----|----|-----|----|----|-----|----|-----|----|----|-----|----|-----|-----|-----|-----|-----|-----|-----|

| | | | | | | | | | | | | | | | | | | | | | | |
|-------|-------|-------|-------|------|------|------|------|------|------|------|------|------|------|------|------|------|------|------|------|------|------|-------------|
| 28/2 | 45,9 | 7,9 | 41,1 | 31,9 | 15,9 | 41,6 | 34,3 | 29,6 | 50,7 | 24,3 | 37,8 | 49,0 | 30,0 | 47,0 | 30,6 | 23,0 | 9,7 | 14,9 | 30,2 | 13,0 | 14,3 | 30,8 |
| 31/1 | 48,3 | 25,2 | 35,0 | 39,1 | 29,1 | 42,5 | 33,0 | 48,4 | 47,5 | 17,3 | 34,4 | 40,6 | 40,5 | 29,0 | 18,7 | 24,3 | 14,0 | 11,6 | 34,4 | 27,0 | 26,2 | 33,2 |
| 31/12 | 65,9 | 59,1 | 34,3 | 44,3 | 55,0 | 30,3 | 70,6 | 53,0 | 59,1 | 22,4 | 30,6 | 29,1 | 47,3 | 32,5 | 16,4 | 22,7 | 12,4 | 15,6 | 36,7 | 29,4 | 21,1 | 38,2 |
| 30/11 | 107,8 | 97,7 | 74,2 | 63,7 | 50,1 | 81,6 | 77,1 | 52,0 | 61,9 | 42,3 | 38,0 | 41,2 | 57,4 | 54,0 | 20,0 | 36,7 | 20,4 | 26,3 | 41,6 | 35,1 | 30,6 | 54,8 |
| 31/10 | 61,1 | 115,1 | 40,3 | 66,2 | 16,3 | 45,2 | 22,5 | 13,7 | 27,5 | 27,9 | 17,9 | 31,2 | 33,0 | 28,1 | 5,5 | 24,0 | 7,8 | 14,6 | 15,7 | 21,1 | 19,0 | 29,7 |
| 30/9 | 4,5 | 4,7 | 3,1 | 9,1 | 3,5 | 5,3 | 2,6 | 1,6 | 4,6 | 2,6 | 1,8 | 4,4 | 11,2 | 3,9 | 1,3 | 7,1 | 1,7 | 1,9 | 5,4 | 6,1 | 6,0 | 5,0 |
| 31/8 | 2,2 | 1,6 | 1,9 | 2,4 | 1,0 | 1,5 | 0,9 | 1,1 | 2,4 | 1,4 | 0,8 | 1,1 | 5,6 | 2,6 | 1,0 | 1,6 | 1,1 | 0,2 | 2,9 | 1,7 | 1,4 | 2,1 |
| 31/7 | 2,3 | 0,8 | 1,5 | 1,2 | 0,7 | 1,1 | 0,0 | 0,7 | 1,3 | 0,5 | 0,4 | 0,7 | 3,1 | 1,0 | 0,3 | 0,8 | 0,2 | 0,4 | 0,4 | 0,2 | 0,8 | 1,2 |
| 30/6 | 6,1 | 3,2 | 3,0 | 2,9 | 0,4 | 0,6 | 0,2 | 0,7 | 2,4 | 0,5 | 0,5 | 0,3 | 3,2 | 2,5 | 0,0 | 0,5 | 0,2 | 0,2 | 0,6 | 0,4 | 0,4 | 1,8 |
| 31/5 | 22,2 | 9,5 | 31,3 | 12,5 | 2,3 | 2,5 | 2,4 | 3,4 | 8,8 | 2,6 | 4,0 | 1,7 | 12,4 | 7,9 | 0,6 | 3,9 | 1,1 | 0,7 | 3,5 | 2,0 | 1,3 | 10,5 |
| 30/4 | 59,7 | 59,9 | 68,2 | 43,2 | 20,6 | 24,0 | 29,3 | 9,0 | 48,2 | 14,6 | 30,2 | 7,6 | 24,0 | 23,1 | 5,5 | 8,3 | 5,3 | 8,6 | 10,8 | 5,3 | 8,1 | 30,0 |
| 31/3 | 72,3 | 71,7 | 118,6 | 73,7 | 34,2 | 47,5 | 65,7 | 17,7 | 84,6 | 29,9 | 61,5 | 19,8 | 19,1 | 25,3 | 9,3 | 8,6 | 6,7 | 6,5 | 15,0 | 6,8 | 9,9 | 46,5 |
| 29/2 | 0,2 | 0,0 | 2,6 | 0,3 | 0,5 | 0,2 | 0,0 | 0,0 | 1,9 | 0,2 | 0,4 | 0,0 | 0,1 | 0,2 | 0,0 | 0,1 | 0,0 | 0,0 | 0,0 | 0,0 | 0,0 | 0,7 |



Pazienti ricoverati, presenti alla fine di ogni mese, in terapia intensiva in ogni regione (ogni 100.000 abitanti)

| | Piemonte | Valle d'Aosta | Lombardia | Liguria | Veneto | P.A. Bolzano | P.A. Trento | Friuli Venezia Giulia | Emilia Romagna | Toscana | Marche | Umbria | Lazio | Abruzzo | Molise | Campania | Calabria | Basilicata | Puglia | Sardegna | Sicilia | ITALIA |
|--|----------|---------------|-----------|---------|--------|--------------|-------------|-----------------------|----------------|---------|--------|--------|-------|---------|--------|----------|----------|------------|--------|----------|---------|--------|
|--|----------|---------------|-----------|---------|--------|--------------|-------------|-----------------------|----------------|---------|--------|--------|-------|---------|--------|----------|----------|------------|--------|----------|---------|--------|

| dati al | 28/2 | 12° | 19° | 10° | 14° | 16° | 3° | 2° | 7° | 6° | 9° | 8° | 1° | 13° | 4° | 5° | 17° | 21° | 18° | 11° | 20° | 15° |
|---------|------|-----|-----|-----|-----|-----|----|----|----|----|----|----|----|-----|----|----|-----|-----|-----|-----|-----|-----|
|---------|------|-----|-----|-----|-----|-----|----|----|----|----|----|----|----|-----|----|----|-----|-----|-----|-----|-----|-----|

| | | | | | | | | | | | | | | | | | | | | | | |
|-------|-------|-------|-------|-------|------|-------|-------|------|------|------|-------|------|------|------|------|------|------|------|------|------|------|-------------|
| 28/2 | 3,82 | 1,58 | 4,25 | 3,32 | 2,28 | 6,29 | 7,24 | 5,01 | 5,10 | 4,49 | 4,68 | 8,66 | 3,61 | 6,20 | 5,48 | 2,23 | 1,02 | 1,75 | 4,18 | 1,15 | 2,63 | 3,68 |
| 31/1 | 3,32 | 2,36 | 3,61 | 4,15 | 4,42 | 6,10 | 6,50 | 4,93 | 4,63 | 2,57 | 4,68 | 6,07 | 4,82 | 3,48 | 2,90 | 1,70 | 1,02 | 0,35 | 4,04 | 2,36 | 4,03 | 3,66 |
| 31/12 | 4,33 | 1,58 | 4,88 | 4,15 | 7,36 | 4,96 | 7,80 | 5,09 | 5,24 | 4,01 | 4,03 | 4,95 | 5,14 | 2,65 | 3,22 | 1,94 | 0,92 | 0,70 | 3,17 | 2,78 | 3,38 | 4,22 |
| 30/11 | 8,83 | 8,67 | 9,04 | 7,22 | 6,52 | 7,06 | 8,17 | 4,52 | 5,60 | 7,43 | 5,66 | 7,31 | 5,93 | 5,75 | 4,51 | 3,12 | 2,14 | 3,86 | 5,14 | 4,23 | 4,47 | 6,18 |
| 31/10 | 3,96 | 5,52 | 3,91 | 3,64 | 2,51 | 3,43 | 1,67 | 2,96 | 2,81 | 4,36 | 3,06 | 4,84 | 3,09 | 2,19 | 1,93 | 2,88 | 0,46 | 1,23 | 2,14 | 2,36 | 2,41 | 3,04 |
| 30/9 | 0,27 | 0,00 | 0,34 | 1,41 | 0,43 | 0,00 | 0,00 | 0,49 | 0,31 | 0,59 | 0,13 | 0,34 | 0,80 | 0,38 | 0,00 | 0,67 | 0,10 | 0,35 | 0,27 | 1,15 | 0,38 | 0,46 |
| 31/8 | 0,16 | 0,00 | 0,22 | 0,06 | 0,16 | 0,38 | 0,19 | 0,16 | 0,20 | 0,21 | 0,07 | 0,22 | 0,12 | 0,08 | 0,00 | 0,02 | 0,00 | 0,18 | 0,17 | 0,24 | 0,20 | 0,16 |
| 31/7 | 0,11 | 0,00 | 0,07 | 0,00 | 0,06 | 0,19 | 0,00 | 0,16 | 0,09 | 0,00 | 0,00 | 0,00 | 0,15 | 0,08 | 0,00 | 0,10 | 0,05 | 0,00 | 0,00 | 0,00 | 0,04 | 0,07 |
| 30/6 | 0,27 | 0,00 | 0,42 | 0,19 | 0,00 | 0,19 | 0,00 | 0,00 | 0,27 | 0,16 | 0,00 | 0,11 | 0,22 | 0,00 | 0,00 | 0,00 | 0,00 | 0,00 | 0,00 | 0,00 | 0,06 | 0,15 |
| 31/5 | 1,32 | 0,00 | 1,70 | 0,51 | 0,12 | 0,76 | 0,56 | 0,08 | 1,28 | 0,75 | 0,59 | 0,22 | 0,97 | 0,30 | 0,64 | 0,09 | 0,05 | 0,00 | 0,27 | 0,12 | 0,14 | 0,72 |
| 30/4 | 4,53 | 3,15 | 6,04 | 4,41 | 2,32 | 2,48 | 3,90 | 0,90 | 4,63 | 3,37 | 3,12 | 1,80 | 1,95 | 1,21 | 0,32 | 0,50 | 0,31 | 0,70 | 1,03 | 0,97 | 0,65 | 2,80 |
| 31/3 | 10,29 | 20,49 | 13,22 | 11,44 | 7,25 | 11,83 | 14,85 | 4,93 | 7,93 | 7,83 | 10,99 | 4,84 | 2,93 | 5,52 | 2,58 | 2,28 | 0,87 | 2,98 | 2,58 | 1,69 | 1,42 | 6,64 |
| 29/2 | 0,00 | 0,00 | 0,80 | 0,06 | 0,22 | 0,00 | 0,00 | 0,00 | 0,25 | 0,00 | 0,13 | 0,00 | 0,00 | 0,00 | 0,00 | 0,00 | 0,00 | 0,00 | 0,00 | 0,00 | 0,00 | 0,17 |

